

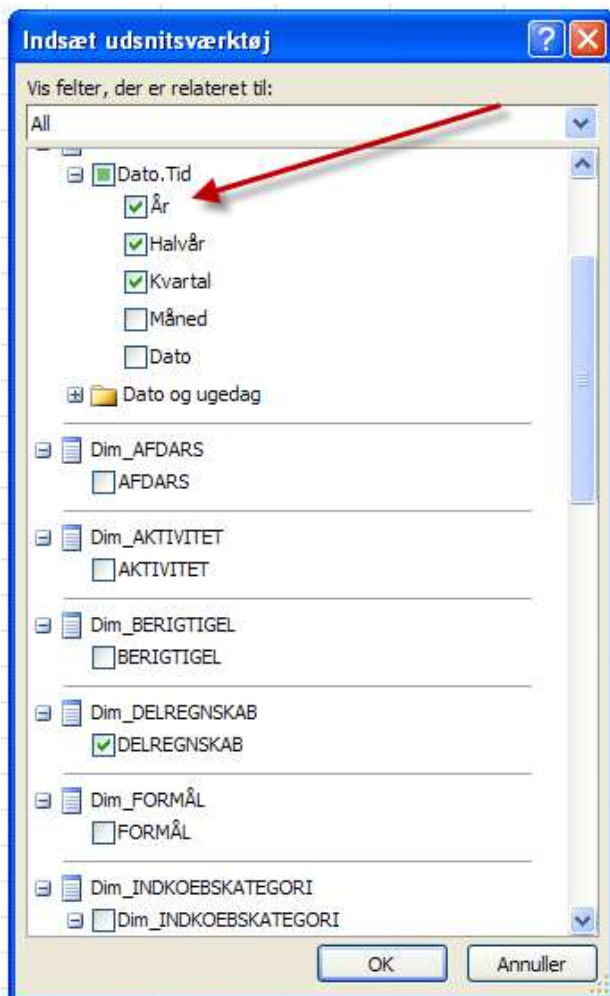


## Kvikguide: Udsnitsværktøj

### Tilføjelse af udsnitsværktøj

Hvis man anvender Excel 2010 er det muligt at benytte udsnitsværktøj, som gør det muligt at få vist dimensionerne som vinduer.

Man tilføjer udsnitsværktøj ved at stå på pivottabellen i Excel. På fanebladet **Indstillinger** vælges knappen 'Indsæt udsnitsværktøj'.

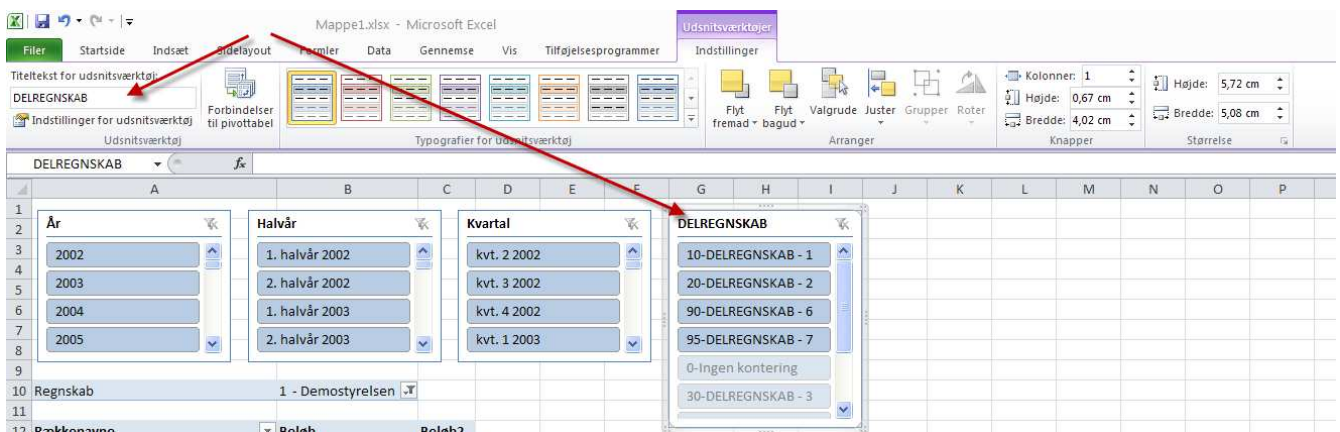


De dimensioner man ønsker at benytte som udsnitsværktøj vælges og der trykkes på 'OK'.

De valgte dimensioner bliver nu vist i hvert sit vindue, og ved at markere vinduet er det muligt at placere udsnitsværktøjet, hvor man har lyst samt at ændre størrelsen.

	A	B	C	D	E	F	G	H	I
1									
2	År	Halvår	Kvartal	DELREGNSKAB					
3	2002	1. halvår 2002	kv. 2 2002	10-DELREGNSKAB - 1					
4	2003	2. halvår 2002	kv. 3 2002	20-DELREGNSKAB - 2					
5	2004	1. halvår 2003	kv. 4 2002	90-DELREGNSKAB - 6					
6	2005	2. halvår 2003	kv. 1 2003	95-DELREGNSKAB - 7					
7				0-Ingen kontering					
8				30-DELREGNSKAB - 3					
9									
10	Regnskab	1 - Demostyrelsen							
11									
12	Rækkenavn	Beløb	Beløb2						
13	10-DELREGNSKAB - 1	132.639.168,01	65,36%						
14	1610 - Husleje	43.512.756,09	21,44%						
15	1630 - Leje og leasing i øvrigt	2.683.369,80	1,32%						

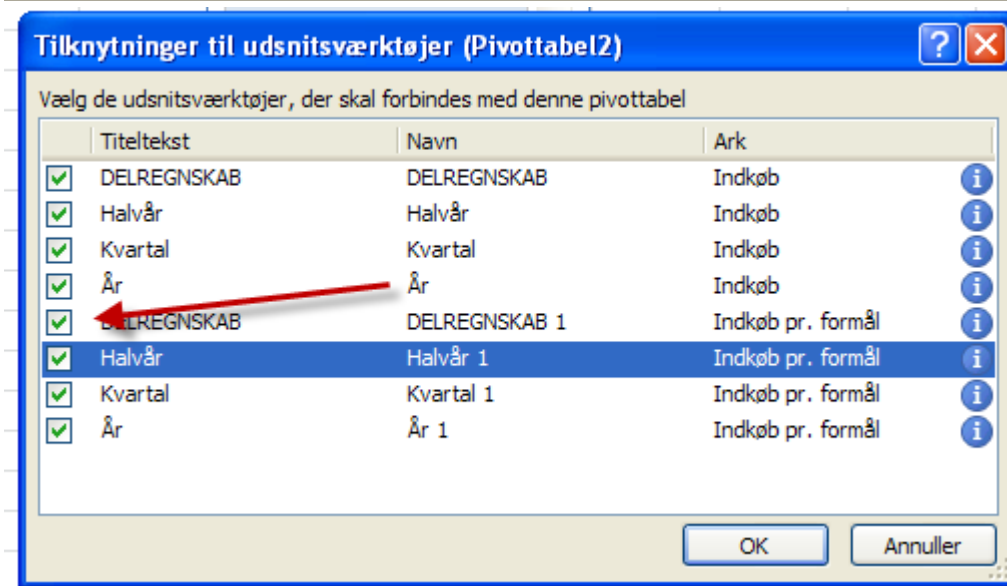
Ved at markere et vindue og trykke på fanebladet **Udsnitværktøjer** er det eksempelvis muligt at ændre navn på vinduet, ændre typografi, størrelse mm.



## Forbindelser til pivottabel

Hvert udsnitværktøj har forbindelse til en pivottabel. Hvis man i et regneark har flere pivottabeller med forbindelse til samme kube, og hvor de samme dimensioner benyttes som udsnitværktøj, er det muligt at forbinde udsnitværktøjerne. Det betyder, at hvis der eksempelvis filtreres på År i den ene pivottabel, vil filtreringen på År også slå igennem i den anden pivottabel.

Man ændrer forbindelsen til udsnitværktøj ved at stå på pivottabellen i Excel. På fanebladet **Indstillinger** vælges knappen 'Forbindelser til udsnitværktøj'.



De udsnitværktøjer som skal forbindes markeres og der trykkes på 'OK'.

Hvis man på et tidspunkt ikke længere ønsker, at udsnitværktøjerne skal være forbundne, er man nødsaget til at slette dem og oprette dem igen. Man sletter et udsnitværktøj ved at markere det og trykke på tastaturets 'Delete'-knap.