


## Kvikguide: Udsendelse af rapporter fra LDV

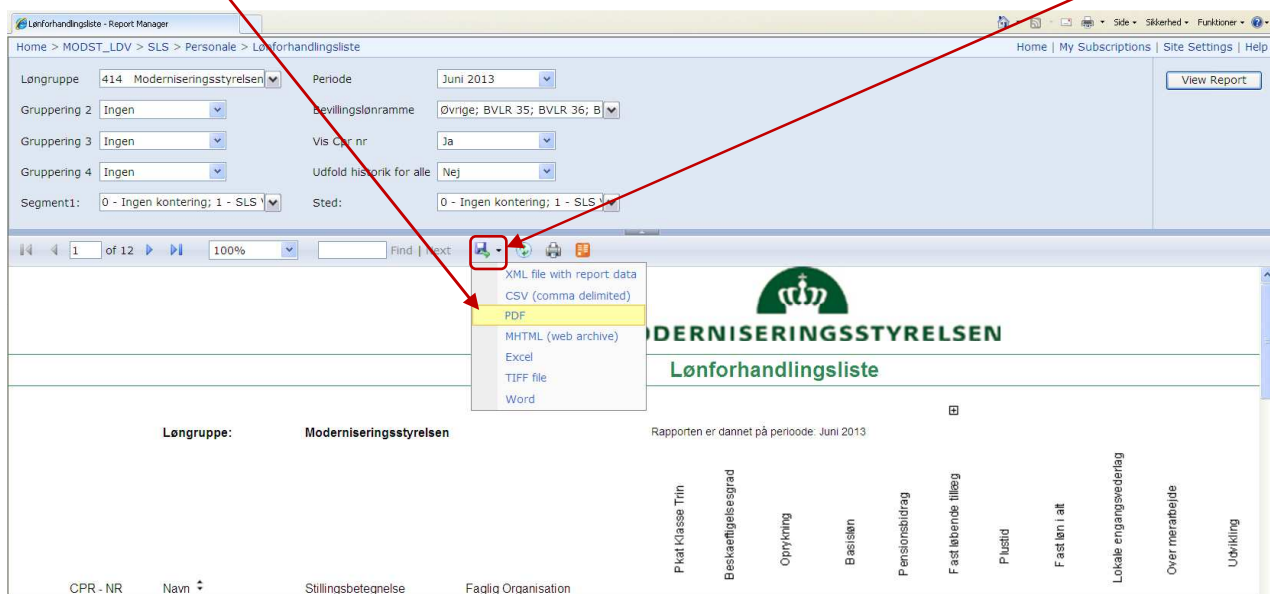
Der kan være behov for at sende rapporter fra LDV ud via mail til f.eks. chefer, projektledere eller andre. Der er flere muligheder for at sende rapporter fra LDV ud via mail.

### Standard rapporter i Reporting Services

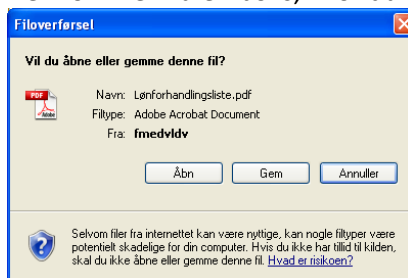
I Reporting Services kan alle, der har adgang til LDV, trække en rapport. Men der kan være behov for at personer, der ikke har adgang til LDV, skal have en rapport tilsendt på mail. Dette kan gøres på flere måder.

#### 1. Rapport sendes på mail som PDF

Når en rapport er dannet i LDVs *Reportings Services*, kan den omdannes til en pdf-fil ved trykke på  ud og vælge **PDF**.



Der kommer nu en boks, hvor du kan vælge, hvorvidt du vil gemme eller åbne filen.



Hvis du ønsker at se rapporten som PDF vælger du **Åbn**.

Tryk **Gem** for at gemme rapporten på din computer eller et netværksdrev (hvis LDV afvikles via Citrix skal der anvendes et netværksdrev som er tilgængeligt fra Citrix).

Herefter er filen gemt og ligger nu som PDF-fil.

Du kan åbne rapporten ved at vælge **Åbn** – eller finde den, hvor du har gemt den på netværksdrevet eller din lokale computer. Du skal **ikke** være logget på Citrix for at åbne pdf-filen. Du kan nu sende pdf-filen til relevante modtagere på mail.

Nedenstående rapport viser, hvorfor det nogle gange kan være en fordel at eksportere til Excel i stedet for PDF, så man selv kan tilpasse layout på rapporten. På nedenstående rapport er der for mange kolonner til,

at de kan være på en side. Dette medfører at bl.a. beløbsfeltet mangler, da papiret ikke er "bredt nok" til at rumme alle kolonnerne. Beløbene står på én af de efterfølgende sider.

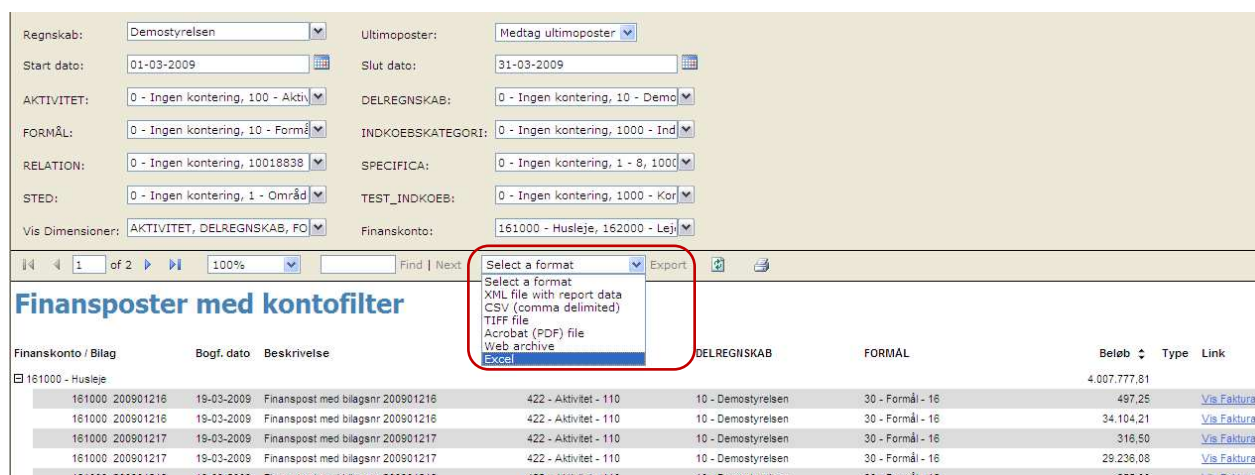
## Finansposter med kontofilter

Finanskonto / Bilag	Bogf. dato	Beskrivelse	AKTIVITET	DELREGNSKAB	FORMÅL
161000 - Husleje					
161000 200901216	19-03-2009	Finanspost med bilagsnr 200901216	422 - Aktivitet - 110	10 - Demostyrelsen	30 - Formål - 16
161000 200901216	19-03-2009	Finanspost med bilagsnr 200901216	422 - Aktivitet - 110	10 - Demostyrelsen	30 - Formål - 16
161000 200901217	19-03-2009	Finanspost med bilagsnr 200901217	422 - Aktivitet - 110	10 - Demostyrelsen	30 - Formål - 16
161000 200901217	19-03-2009	Finanspost med bilagsnr 200901217	422 - Aktivitet - 110	10 - Demostyrelsen	30 - Formål - 16
161000 200901218	19-03-2009	Finanspost med bilagsnr 200901218	422 - Aktivitet - 110	10 - Demostyrelsen	30 - Formål - 16
161000 200901218	19-03-2009	Finanspost med bilagsnr 200901218	422 - Aktivitet - 110	10 - Demostyrelsen	30 - Formål - 16
161000 200901218	19-03-2009	Finanspost med bilagsnr 200901218	422 - Aktivitet - 110	10 - Demostyrelsen	30 - Formål - 16
161000 200901218	19-03-2009	Finanspost med bilagsnr 200901218	422 - Aktivitet - 110	10 - Demostyrelsen	30 - Formål - 16
161000 200901218	19-03-2009	Finanspost med bilagsnr 200901218	422 - Aktivitet - 110	10 - Demostyrelsen	30 - Formål - 16
161000 200901348	24-03-2009	Finanspost med bilagsnr 200901348	550 - Aktivitet - 146	10 - Demostyrelsen	91 - Formål - 64
161000 200901348	24-03-2009	Finanspost med bilagsnr 200901348	550 - Aktivitet - 146	10 - Demostyrelsen	91 - Formål - 64
161000 200901348	24-03-2009	Finanspost med bilagsnr 200901348	550 - Aktivitet - 146	10 - Demostyrelsen	91 - Formål - 64
161000 200901565	31-03-2009	Finanspost med bilagsnr 200901565	559 - Aktivitet - 155	10 - Demostyrelsen	91 - Formål - 64
161000 200901565	31-03-2009	Finanspost med bilagsnr 200901565	559 - Aktivitet - 155	10 - Demostyrelsen	91 - Formål - 64

## 2. Rapport sendes på mail som Excel fil

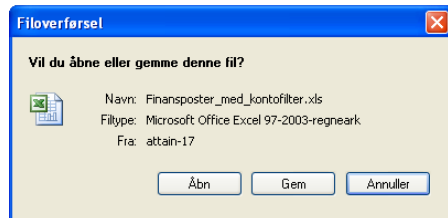
Ved at eksportere rapporten til Excel er det efterfølgende muligt at tilpasse layoutet, så rapporten bliver printervenlig. Det er desuden muligt at folde rapporter med hierarki ud og ind.

Kør rapporten i Reporting Services med de ønskede filtre. Vælg Excel som format, når du trykker på .



The screenshot shows the Reporting Services interface with various filters set. The 'Export' button is clicked, opening a dropdown menu with the following options: Select a format, XML file with report data, CSV (comma delimited), TIFF file, Acrobat (PDF) file, Web archive, and Excel. The 'Excel' option is selected.

Herefter fremkommer boksen "Filoverførsel" vælg Åbn for at åbne rapporten i Excel.



The 'Filoverførsel' dialog box is shown with the following details:
 

- Vil du åbne eller gemme denne fil?
- Navn: Finansposter\_med\_kontofilter.xls
- Filtype: Microsoft Office Excel 97-2003-regneark
- Fra: attain-17
- Buttons: Åbn, Gem, Annuller

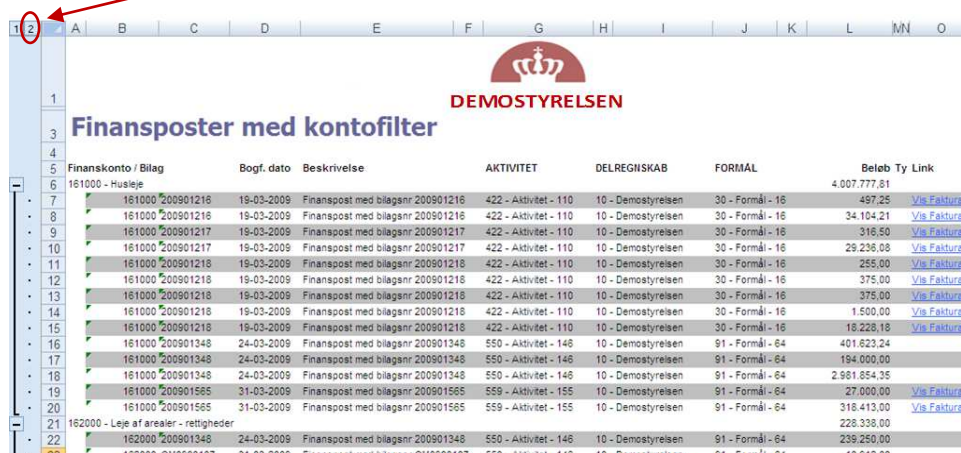
Rapporten åbnes nu i Excel. Her fylder rapporten også mere end en side i bredden (den stiplede linje viser sideskift), så beløb og fakturalink ikke kommer med på side 1.



The screenshot shows the Excel spreadsheet with the report data. The columns are labeled: Finanskonto / Bilag, Bogf. dato, Beskrivelse, AKTIVITET, DELREGNSKAB, FORMÅL, Beløb, Type, and Link. A vertical dotted line is placed between the 'FORMÅL' and 'Beløb' columns, indicating a page break. A red arrow points to the missing data on the right side of the page.

Ved at justere kolonnernes bredde kan rapporten nu tilpasses så den kan udskrives på en side i bredden.  
Ved at trykke på 1 eller 2 øverst foldes rapporten sammen eller ud.

Foldet ud – tryk på 2 tallet:



Finanskonto / Bilag	Bogf. dato	Beskrivelse	AKTIVITET	DELREGNSKAB	FORMAL	Beløb Ty Link
161000 - Husleje						4.007.777,81
161000 200901216	19-03-2009	Finanspost med bilagsnr 200901216	422 - Aktivitet - 110	10 - Demostyrelsen	30 - Formål - 16	497,25 <a href="#">Vis Faktura</a>
161000 200901216	19-03-2009	Finanspost med bilagsnr 200901216	422 - Aktivitet - 110	10 - Demostyrelsen	30 - Formål - 16	34.104,21 <a href="#">Vis Faktura</a>
161000 200901217	19-03-2009	Finanspost med bilagsnr 200901217	422 - Aktivitet - 110	10 - Demostyrelsen	30 - Formål - 16	316,50 <a href="#">Vis Faktura</a>
161000 200901217	19-03-2009	Finanspost med bilagsnr 200901217	422 - Aktivitet - 110	10 - Demostyrelsen	30 - Formål - 16	29.236,08 <a href="#">Vis Faktura</a>
161000 200901218	19-03-2009	Finanspost med bilagsnr 200901218	422 - Aktivitet - 110	10 - Demostyrelsen	30 - Formål - 16	255,00 <a href="#">Vis Faktura</a>
161000 200901218	19-03-2009	Finanspost med bilagsnr 200901218	422 - Aktivitet - 110	10 - Demostyrelsen	30 - Formål - 16	375,00 <a href="#">Vis Faktura</a>
161000 200901218	19-03-2009	Finanspost med bilagsnr 200901218	422 - Aktivitet - 110	10 - Demostyrelsen	30 - Formål - 16	375,00 <a href="#">Vis Faktura</a>
161000 200901218	19-03-2009	Finanspost med bilagsnr 200901218	422 - Aktivitet - 110	10 - Demostyrelsen	30 - Formål - 16	1.500,00 <a href="#">Vis Faktura</a>
161000 200901218	19-03-2009	Finanspost med bilagsnr 200901218	422 - Aktivitet - 110	10 - Demostyrelsen	30 - Formål - 16	18.228,18 <a href="#">Vis Faktura</a>
161000 200901348	24-03-2009	Finanspost med bilagsnr 200901348	550 - Aktivitet - 148	10 - Demostyrelsen	91 - Formål - 64	401.623,24 <a href="#">Vis Faktura</a>
161000 200901348	24-03-2009	Finanspost med bilagsnr 200901348	550 - Aktivitet - 148	10 - Demostyrelsen	91 - Formål - 64	194.000,00 <a href="#">Vis Faktura</a>
161000 200901348	24-03-2009	Finanspost med bilagsnr 200901348	550 - Aktivitet - 148	10 - Demostyrelsen	91 - Formål - 64	2.981.854,35 <a href="#">Vis Faktura</a>
161000 200901565	31-03-2009	Finanspost med bilagsnr 200901565	559 - Aktivitet - 155	10 - Demostyrelsen	91 - Formål - 64	27.000,00 <a href="#">Vis Faktura</a>
161000 200901565	31-03-2009	Finanspost med bilagsnr 200901565	559 - Aktivitet - 155	10 - Demostyrelsen	91 - Formål - 64	318.413,00 <a href="#">Vis Faktura</a>
162000 - Leje af arealer - rettigheder						228.338,00
162000 200901348	24-03-2009	Finanspost med bilagsnr 200901348	550 - Aktivitet - 148	10 - Demostyrelsen	91 - Formål - 64	239.250,00

Foldet sammen – tryk på 1 tallet:



Finanskonto / Bilag	Bogf. dato	Beskrivelse	AKTIVITET	DELREGNSKAB	FORMAL	Beløb Ty Link
161000 - Husleje						4.007.777,81
162000 - Leje af arealer - rettigheder						228.338,00
163000 - Leje og leasing i øvrigt						10.341,45

De enkelte linjer kan foldes ud ved at trykke på + ud for linjen.

Når rapporten er tilpasset det ønskede layout gemmes den og sendes pr. mail som vedhæftet fil. Rapporten kan åbnes med Excel (både via citrix og lokalt på pc'en) og modtageren vil selv kunne folde rapporten ud eller sammen.

**BEMÆRK:** Når rapporten overføres til Excel, bliver der oprettet to eller flere ark i Excel. De filtre, der er anvendt til rapporten, fremgår af sidste ark.

2	Server / Rapport navn:	attain / Finansposter med kontofilter
3	LDV opdateret pr.:	2010-02-10 12:35:49
4	Dannet dato:	24 mar 2010 08:16:26 (2 sek.)
6	<b>Parametervalg</b>	
7	Regnskabs:	Alle værdier valgt
8	Ultimoposter:	Medtag ultimoposter (1)
9	Start dato:	01 mar 2009
10	Slut dato:	31 mar 2009
11	AKTIVITET:	Alle værdier valgt

## Kuber og Pivottabeller i Excel

I en pivottabel, som anvender data fra en af kuberne i LDV, er det muligt selv at definere, hvilke felter der skal filtreres på, og hvordan man ønsker rapporten skal se ud.

Nedenstående er et eksempel på en medarbejderliste udarbejdet på kuben SLS\_Forbrug.

Filtrene, der er angivet i rapportfilteret, fremgår i den øverste blå kasse så længe, der ikke er foretaget flere valg pr. felt. Det er desuden muligt at angive filtre i både rækker og kolonner.

Det fremgår ikke, hvilke filtre der er valgt i rapporten, eller hvilken kube data trækkes fra, hvorfor man selv er nødt til at skrive det øverst i arket, hvis det skal kunne ses af udskriften.

Løngeneration	200902	<input type="checkbox"/>
Lønkørsel	2	<input type="checkbox"/>
Løndelsgruppe	Alle Løndelsgrupper	<input type="checkbox"/>

Rækkeetiketter	Ansats dato	Hoved organisation	Kvote	Oprykningdato	Personalkategori	Skalatrín	SLS Fornavn Efternavn	Stillingsbetegnelse	Løndel	Værdier			
										Arbejdstimer	Beløb	Grundløn	Tillæg
22-Civiløkonomer										480,99	104.118,02	81.274,33	8.024,11
030173-4414	01-01-2009	AC OK	1		Civiløkonomer	19	Ruth Christoffersen	Specialkonsulent		160,33	41.615,28	35.439,83	0,00
080466-4294	07-01-2000	AC OK	1	01-07-2009	Civiløkonomer	4	Annisette Olsen	Fuldmægtig		160,33	32.470,29	22.917,25	5.075,62
130175-4654	01-02-2008	AC OK	1	01-02-2010	Civiløkonomer	5	Kristine Nielsen	Fuldmægtig		160,33	30.032,45	22.917,25	2.948,49
44-Ingeniører										1.074,41	371.370,36	257.033,54	51.411,94
030361-1441	01-08-2000	AC OK	1		Ingeniører	8	Hans Carlsen	Fuldmægtig		160,33	41.585,33	27.925,17	7.982,00
071062-2302	26-02-1990	AC OK	0,8649		Ingeniører	8	Annesofie Frandsen	Civilingeniør		-100,34	35.200,70	24.151,50	5.810,47
100968-3658	01-08-2005	AC OK	1		Ingeniører	19	Veronika Mogensen	Specialkonsulent		160,33	44.944,64	35.439,83	2.843,19
121076-3828	01-09-2000	AC OK	1		Ingeniører	8	Annisette Olesen	Fuldmægtig		160,33	42.805,99	27.925,17	8.950,79
140161-2136	01-05-2008	AC OK	1		Ingeniører	8	Charlotte Roos	Diplomingeniør		145,53	54.293,22	27.925,17	8.929,73
140367-2533	01-11-2006	AC OK	1		Ingeniører	19	Ibrahim Nielson	Specialkonsulent		160,33	43.501,92	35.439,83	1.611,14
170460-2565	01-06-2001	AC OK	1		Ingeniører	8	Dan Vestergaard	Fuldmægtig		160,33	43.649,88	27.925,17	9.877,46
230461-3623	01-12-2006	AC OK	1		Ingeniører	19	Thorvald Frederiksen	Specialkonsulent		160,33	47.176,54	35.439,83	4.749,18

Rapporter baseret på pivottabeller kan gemmes i Excel og sendes med mail. Dog skal man være opmærksom på, at modtageren IKKE kan folde listen ud ved at trykke på + markeringen ude til venstre. Det kræver adgang til LDV at kunne folde listen ud.

Skal modtageren kunne se de underliggende data skal man sende et ark, hvor alle rækker er foldet ud som vist nedenfor.

Rækkeetiketter	Ansats dato	Hoved organisation	Kvote	Oprykningdato	Personalkategori	Skalatrín	SLS Fornavn Efternavn	Stillingsbetegnelse	Løndel	Værdier		
										Arbejdstimer	Beløb	Grundløn
22-Civiløkonomer										480,99	104.118,02	81,2
030173-4414	01-01-2009	AC OK	1		Civiløkonomer	19	Ruth Christoffersen	Specialkonsulent		160,33	41.615,28	35,4
									601-Statens pensionstilskud	,00	6.060,25	
									645-Statens ATP-bidrag, sats C	,00	115,20	
									880-Ferieforpligtelse dette år	,00	5.021,41	
									980-Ferieforpligtelse dette år	,00	-5.021,41	
									2000-Løn	160,33	35.439,83	35,4
080466-4294	07-01-2000	AC OK	1	01-07-2009	Civiløkonomer	4	Annisette Olsen	Fuldmægtig		160,33	32.470,29	22,5
									601-Statens pensionstilskud	,00	4.362,22	
									645-Statens ATP-bidrag, sats C	,00	115,20	
									880-Ferieforpligtelse dette år	,00	3.947,29	
									980-Ferieforpligtelse dette år	,00	-3.947,29	
									2000-Løn	160,33	22.917,25	22,5
									2245-Rådighedstillæg	,00	3.369,71	
									3821-Kvalifikationstillæg, pensg.	,00	1.705,91	

Endeligt er det muligt at gemme Excel-filen som PDF, hvis man ønsker at sende ud via mail i dette format. Dette gøres ved at anvende standard funktionalitet i Excel 2007, Gem som -> PDF.

