


LOKAL LØNFORHANDLING



PROGRAM

I. Præsentation af lønforhandlingsmateriale

- Tabeloversigt
- Én side per medarbejder

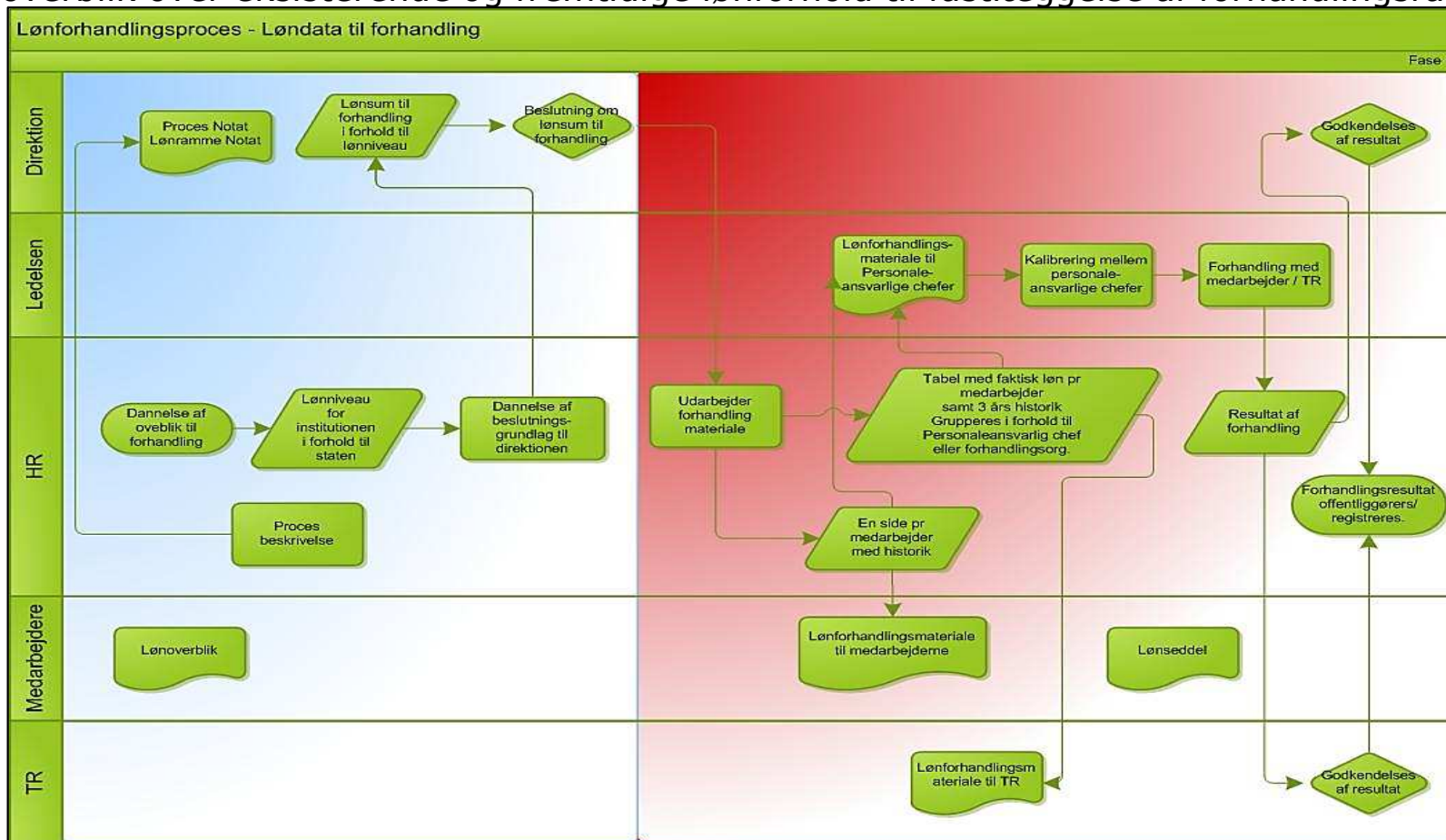
II. Præsentation af *Lønoverblik.dk*

III. Livepræsentation på demodata



Lønforhandling

Her ses lønforhandlingsprocessen. Denne stiller en række krav til både HR og økonomi, bl.a. et overblik over eksisterende og fremtidige lønforhold til fastlæggelse af forhandlingsrammen.



Lønforhandling

- I denne præsentation ser vi på de standardrapporter, der er udviklet til lønforhandling.
- I en anden præsentation ser vi på lønfremskrivningsværktøjet, der er udviklet til estimation af fremtidigt lønforbrug.



LØNFORHANDLINGSMATERIALE

En **samlet oversigt** over medarbejdernes lønforhold samt den 3-årige historik heri kan trækkes som en standardrapport.

CPR - NR	Navn	Stillingsbetegnelse	Faglig Organisation	Privat Klasse Trin	Beskatningsgrænse	Oprykning	Basisløn	Pensionsbidrag	Fast løbende tillæg	Plustid	Fast løn i alt	Lokale engangsvedlæg	Over medarbejde	Udvikling
010171-XXXX	Borger Borgesen	2336 - Kontorchef	Danmarks Jurist- og Økonomforb	46/65/37	1,00		43.991	10.201	14.740	-	68.932	50.000	-	
	2012	2336 - Kontorchef		46/65/37	1,00		43.991	10.201	14.740	-	68.932	80.000	-	
	2011	2336 - Kontorchef		46/65/37	1,00		43.425	10.050	14.548	-	68.023	75.000	-	
	2010	2336 - Kontorchef		46/65/37	1,00		43.425	9.893	13.631	-	66.949	80.000	-	
020272-XXXX	Relle Klumpfeber	860 - Chefkonsulent	Danmarks Jurist- og Økonomforb	46/65/20	0,81		33.221	8.249	5.140	-	46.611	-	-	
	2012	860 - Chefkonsulent		46/65/20	0,81		(40.973)	(10.174)	(6.340)	-	(57.486)	-	-	
	2011	860 - Chefkonsulent		46/65/20	1,00		33.221	8.233	5.065	-	46.519	30.000	-	
	2010	860 - Chefkonsulent		46/65/20	1,00		40.445	8.299	7.285	-	56.029	35.000	-	
030373-XXXX	Broder Salsa	4577 - Specialkonsulent	Danmarks Jurist- og Økonomforb	46/65/19	1,00		40.445	8.123	6.258	-	54.827	25.000	-	
	2012	4577 - Specialkonsulent		46/65/19	1,00		38.066	7.674	3.630	2.255	51.624	30.000	-	
	2011	4577 - Specialkonsulent		46/65/19	1,00		(2 t/u)			2.255	51.624	25.000	-	
	2010	1445 - Fuldmægtig		46/65/4	1,00		38.066	7.674	3.630	-	45.443	35.000	15.874	
040474-XXXX	Sorte Slyngel	1445 - Fuldmægtig	Danmarks Jurist- og Økonomforb	46/65/3	1,00	01-12-2013	28.964	6.153	7.875	-	42.992	20.000	135.065	
	2012	1445 - Fuldmægtig		46/65/3	1,00	(29.342)	27.660	5.966	7.978	-	41.603	10.000	-	
	2011	1445 - Fuldmægtig		46/65/2	1,00		25.952	5.441	6.407	-	37.801	15.000	-	
	2010	1445 - Fuldmægtig		46/65/1	1,00		23.770	4.811	5.013	-	33.594	10.000	8.611	
050575-XXXX	Lars Krimi	1445 - Fuldmægtig	Danmarks Jurist- og Økonomforb	46/65/4	1,00		23.770	4.477	3.058	-	31.305	-	25.530	
	2012	1445 - Fuldmægtig		46/65/4	1,00		29.342	5.688	4.668	-	39.698	10.000	-	
	2011	1445 - Fuldmægtig		46/65/3	1,00		27.660	5.966	7.978	-	41.603	5.000	-	
				46/65/2	1,00		25.618	5.351	6.324	-	37.293	10.000	-	

Sti:


SLS → Personale → *Lønforhandlingsliste*

Parenteser:

Lønnen opregnet til fuldtidsløn for deltidsansatte

Ny basisløn efter oprykning

UDFOLDNINGSMULIGHEDER



- Historikken kan vises () eller skjules ()

- De faste løbende tillæg kan udspecificeres () eller skjules ()

CPR - NR	Navn	Fast løbende tillæg	Faste lokale tillæg	Midlertidige lokale tillæg	Åremålstillæg	Rådighedstillæg	Øvrige faste tillæg
010171-XXXX	Borger Borgesén	14.740	7.074	-	7.665	-	-
	2012	14.740	7.074	-	7.665	-	-
	2011	14.548	6.979	-	7.569	-	-
	2010	13.631	6.062	-	7.569	-	-
020272-XXXX	Pelle Klumpfeber	5.140	-	5.140	-	-	-
		(6.340)	-	(6.340)	-	-	-
	2012	5.065	-	5.065	-	-	-
	2011	7.285	-	7.285	-	-	-
	2010	6.258	-	6.258	-	-	-
030373-XXXX	Broder Salsa	3.630	-	3.630	-	-	-
	2012	3.630	-	3.630	-	-	-
	2011	1.114	-	1.114	-	-	-
	2010	7.875	-	4.380	-	3.495	-
040474-XXXX	Sorte Slyngel	7.978	-	4.440	-	3.537	-
	2012	6.407	-	3.309	-	3.098	-
	2011	5.013	-	1.955	-	3.058	-
	2010	3.058	-	-	-	3.058	-
050575-XXXX	Lars Krimi	4.668	-	1.131	-	3.537	-
	2012	7.978	-	4.440	-	3.537	-
	2011	6.324	-	3.266	-	3.058	-



Sorterings-/ grupperingsmuligheder

Rapporten kan grupperes på valgfrie grupper, således at den kan blive organiseret efter eksempelvis:

- Tjenestested
- Personalkategori
- Faglig organisation
- Stilling
- SLS-segmenter

Stjernemarkering(er)

Der vil være stjernemarkeringer ved medarbejdere, man bør lægge særligt mærke til. Herunder medarbejdere på barsel, medarbejdere med skæve ansættelser etc.

Datagrundlag

Datagrundlaget er den senest udbetalte månedsløn (2. lønkørsel i SLS)

Se kørselsplan på modst.dk

<http://www.modst.dk/Systemer/Statens-Koncernsystem-SKS/SKSkalender>



En side pr. medarbejder

- Rapporten giver et overskueligt billede af medarbejderens aktuelle løn med en 3-årig (tillægs-)historik.
- Rapporten anvender samme gruppering af løndelev som i **den samlede oversigt**. De indbyggede udfoldningsfaciliteter gør det muligt at se beløb for eventuelle tillæg.
- **Sti:** SLS → Personale → *Lønforhandlingsliste pr. medarbejder*

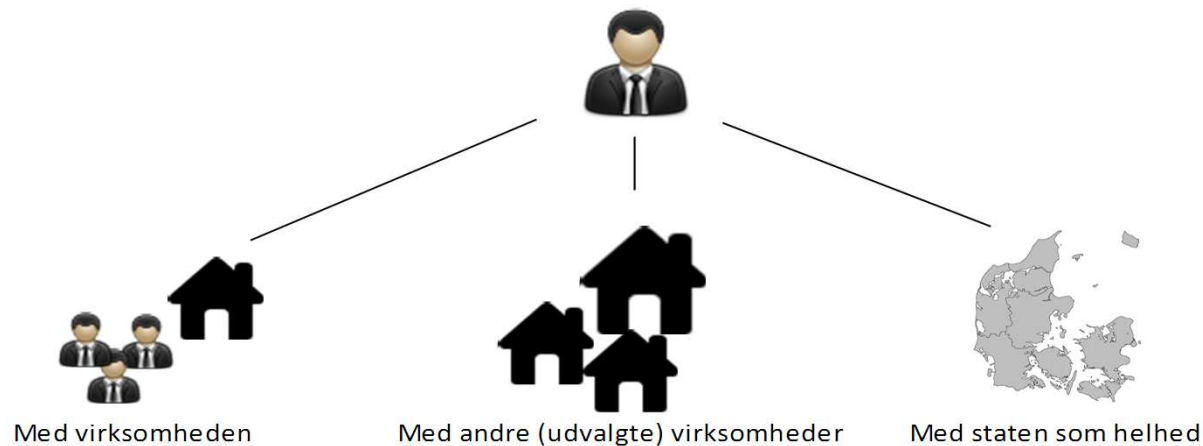
Medarbejder - Løn og ansættelsesforhold					
Løngruppe:	997 Demostyrelsen				
Delregnskab:	9979999 Demostyrelsen Kbh				
Personalkategori:	0046 Jurister/Økonomer				
Borgersen, Borger					
Stamdata					
1 Pkat / KL-LR / Trin / Skalatrin:	0046 / 0065 / 2 / 99	Stilling	01445 Fuldmægtig		
2 Ansat:	01-07-2009	Lønssystem	Nyt lønsystem		
3 Født:	25-10-1981	Ugenorm:	39,00		
4 Oprykning:	01-07-2013	Aktionskode:	0		
Aktuel løn, januar 2013					
Løndsgruppe					
	Månedsniveau	Årsniveau (x12)			
9 Basisløn	25.952,00	311.424,00			
0 2000 Løn	25.952,00	311.424,00			
1 Pensionsbidrag og ATP	4.792,75	57.513,00			
2 601 Arbejdsgivers pensionsbidrag	4.640,75	55.689,00			
3 695 Statens ATP-bidrag Sats F	152,00	1.824,00			
4 Fast løbende tillæg	4.885,04	58.620,48			
5 3821 Kvalifikationstillæg- pensg.	1.786,93	21.443,16			
6 2245 Rådighedstillæg	3.098,21	37.178,52			
7 Midlertidige tillæg	0,00	0,00			
8 Plustidstillæg	2.150,00	25.800,00			
9 2165 Plustid	2.150,00	25.800,00			
0 Samlet fast løbende bruttoløn	37.779,79	453.357,48			
1 Engangsydelser denne måned	3.219,06	-			
2 5030 Særlig feriegodtgørelse	3.219,06	-			
Løntillægshistorik					
Fast løbende løndelev					
7 3821 Kvalifikationstillæg- pensg.	Datering	Grundbeløb	Udbetalt	Aktivt	
8 2245 Rådighedstillæg	01-04-2012 til 31-12-9999	20.000,00	21.443,16	X	
9 3821 Kvalifikationstillæg- pensg.	01-07-2012 til 31-06-2015	3.491,67	3.537,20	X	
0 2245 Rådighedstillæg	01-04-2011 til 31-03-2012	5.500,00	6.078,00		
	01-07-2009 til 31-06-2012	3.058,33	3.098,21		
Engangsubbetalte løndelev					
3 5030 Særlig feriegodtgørelse	Datering	Udbetalt	Seneste 12 mdr.		
4 3877 Kvalifikationsvederlag	01-01-2013	3.219,06	X		
5 5030 Særlig feriegodtgørelse	01-09-2012	15.000,00	X		
	01-12-2011	2.913,12			



Lønoverblik

– det statslige sammenligningsgrundlag

- I lokale lønforhandlinger er det hensigtsmæssigt for parterne at kunne orientere sig om lønniveauer og lønspredning i virksomheden, i andre virksomheder og i staten som helhed.



- **Lønoverblik.dk**, der er udviklet i samarbejde med de faglige organisationer, muliggør sådanne sammenligninger på kvartalsniveau.

Lønoverblik

– datagrundlaget

- Tallene i Lønoverblik er baseret på ISOLA-data. Det vil sige, at de baseres på faktiske lønudbetalinger (i modsætning til opslag i lønoversigter eller andre faste tabeller), der bearbejdes på en sådan måde, at de er egnede til statistikformål.
- Svingningerne i den variable løn, såsom engangsvederlag, udjævnes ved at medtage variable løndelev for de 4 forudgående kvartaler.
- Den faste løn er den, der er udbetalt i kvartalets midtermåned.



Lønoverblik

- Eksempel I: Lønsammensætning

Her ses eksempel på, hvordan **Lønoverblik.dk** kan bruges til at danne sig et overblik over det aktuelle lønniveau i virksomheden.

The screenshot shows the 'Lønoverblik' web application interface. The main title is 'Lønoverblik til lokale lønforhandlinger i staten'. The interface includes several filter sections: 'Datagrundlag' (4. kvartal 2012, Centralorganisation: AC), 'Virksomhed' (Ministerområde: 02 Udenrigsministeriet, Hovedkonto: 071108 DREAM-gruppen, Delområde: 06514010 Moderniseringsstyrelsen), 'Visning' (Lønsammensætning), 'Beregning' (Sømløst løn ekskl. gene), and 'Tabel' (Vis tabellen, Udskriv tabellen, etc.).

Lønsammensætning
Gennemsnitsløn fordelt på overordnede lønkatogrier

Stillingsbetegnelse	Løntrin/lønramme	Årsværk	Gennemsnitsløn i månedsniveau (kr.)							
			Basisløn	Pension	Faste tillæg centrale	Faste tillæg lokale	Midlertidige tillæg lokale	Engangsvederlæg lokale	Andre tillæg ekskl. genstillæg	Gns.løn, samlet løn ekskl. genstillæg
Chefkonsulent	LR 36 (u.åremål)	40,8	40.809	8.229	254	6.037	164	1.233	0	56.768
	Skalatrín 49	5,1	39.091	7.054	8.510	0	0	0	1.325	55.979
Fuldmægtig	AC basisløntrin 4, 2-årigt	14,0	24.080	4.549	3.130	364	0	89	0	32.212
	AC basisløntrin 5	8,1	25.778	5.304	3.496	2.399	0	750	0	37.727
	AC basisløntrin 6	11,4	27.659	5.356	3.537	901	0	365	0	37.819
	AC basisløntrin 8	49,8	29.367	6.065	4.280	2.830	40	276	0	42.858
Kontorchef	LR 37 (m.åremål)	14,0	44.176	10.353	3.202	3.792	9.491	4.524	0	75.537
Specialkonsulent	LR 35 (u.åremål)	30,8	37.879	7.308	413	3.586	174	438	0	49.798
Vicedirektør	LR 38 (m.åremål)	4,0	50.324	12.340	9.246	4.620	12.990	4.233	0	93.754

Lønoverblik

– Eksempel II: Lønspredning

The screenshot shows the 'Lønoverblik' web application interface. The main content area displays a table titled 'Lønspredning' (Salary Distribution) with columns for 'Stillingsbetegnelse' (Job Title), 'Løntrin/lønramme' (Salary Grade/Range), 'Årsværk' (Seniority), and 'Løn i månedsniveau (kr.)' (Monthly Salary in DKK). The salary data is broken down into 'Gns. løn' (Average Salary), 'Nedre kvartil' (Lower Quartile), 'Median', and 'Øvre kvartil' (Upper Quartile).

Stillingsbetegnelse	Løntrin/lønramme	Årsværk	Løn i månedsniveau (kr.)			
			Gns. løn	Nedre kvartil	Median	Øvre kvartil
Chefkonsulent	LR 36 (u.åremål)	40,8	56.768	54.156	55.993	58.390
	Skalatrín 49	5,1	55.979	"	"	"
Fuldmægtig	AC basisløntrin 4, 2-årigt	14,0	32.212	31.610	31.730	32.323
	AC basisløntrin 5	8,1	37.727	"	"	"
	AC basisløntrin 6	11,4	37.819	36.400	37.388	38.027
	AC basisløntrin 8	49,8	42.858	39.912	42.952	45.353
Kontorchef	LR 37 (m.åremål)	14,0	75.537	71.659	74.098	76.737
Specialkonsulent	LR 35 (u.åremål)	30,8	49.798	47.923	49.599	51.399
Vicedirektør	LR 38 (m.åremål)	4,0	93.754	"	"	"

- Her ses et eksempel på, hvordan **Lønoverblik.dk** kan bruges til at danne sig et overblik over, hvordan lønnen er fordelt på stillingskategorier.

- OBS! På **Lønoverblik.dk** opgøres der **ikke**:

- * Gennemsnit for grupper under 3 årsværk

- * Lønspredningen for grupper under 10 årsværk.

DEMO



MODERNISERINGSSTYRELSEN